


Elfe de la charmille {G}




Créature : elfe et druide **C**
{T} : Dégagez une forêt ciblée.

1/1

Magic the Gathering © Wizards of the Coast

Elfe de la charmille {G}




Créature : elfe et druide **C**
{T} : Dégagez une forêt ciblée.

1/1

Magic the Gathering © Wizards of the Coast

Elfe de la charmille {G}




Créature : elfe et druide **C**
{T} : Dégagez une forêt ciblée.

1/1

Magic the Gathering © Wizards of the Coast

Elfe de la charmille {G}




Créature : elfe et druide **C**
{T} : Dégagez une forêt ciblée.

1/1

Magic the Gathering © Wizards of the Coast

Elfes de Llanowar {G}




Créature : elfe et druide C
{T} : Ajoutez {G}.

1/1

Magic the Gathering © Wizards of the Coast

Elfes de Llanowar {G}




Créature : elfe et druide C
{T} : Ajoutez {G}.

1/1

Magic the Gathering © Wizards of the Coast

Elfes de Llanowar {G}




Créature : elfe et druide C
{T} : Ajoutez {G}.

1/1

Magic the Gathering © Wizards of the Coast

Elfes de Llanowar {G}




Créature : elfe et druide C
{T} : Ajoutez {G}.

1/1

Magic the Gathering © Wizards of the Coast

Tribu de Llanowar {G}{G}{G}




Créature : elfe et druide U
{T} : Ajoutez {G}{G}{G}.

3/3

Magic the Gathering © Wizards of the Coast

Tribu de Llanowar {G}{G}{G}




Créature : elfe et druide U
{T} : Ajoutez {G}{G}{G}.

3/3

Magic the Gathering © Wizards of the Coast

Tribu de Llanowar {G}{G}{G}




Créature : elfe et druide U
{T} : Ajoutez {G}{G}{G}.

3/3

Magic the Gathering © Wizards of the Coast

Tribu de Llanowar {G}{G}{G}



Créature : elfe et druide U
{T} : Ajoutez {G}{G}{G}.

3/3

Magic the Gathering © Wizards of the Coast

Carcasse mécanique combustible

{4}{R}{R}

Créature-artefact : construction

M

Initiative

Quand cette créature arrive, un adversaire ciblé peut vous faire piocher trois cartes. Si le joueur ne le fait pas, vous meulez trois cartes, puis cette créature inflige à ce joueur un nombre de blessures égal à la valeur de mana totale de ces cartes.

6/6

Magic the Gathering © Wizards of the Coast

Carcasse mécanique combustible

{4}{R}{R}

Créature-artefact : construction

M

Initiative

Quand cette créature arrive, un adversaire ciblé peut vous faire piocher trois cartes. Si le joueur ne le fait pas, vous meulez trois cartes, puis cette créature inflige à ce joueur un nombre de blessures égal à la valeur de mana totale de ces cartes.

6/6

Magic the Gathering © Wizards of the Coast

Carcasse mécanique combustible

{4}{R}{R}

Créature-artefact : construction

M

Initiative

Quand cette créature arrive, un adversaire ciblé peut vous faire piocher trois cartes. Si le joueur ne le fait pas, vous meulez trois cartes, puis cette créature inflige à ce joueur un nombre de blessures égal à la valeur de mana totale de ces cartes.

6/6

Magic the Gathering © Wizards of the Coast

Célébrant de combat

{2}{R}

Créature : humain et guerrier

M

Si le Célébrant de combat n' a pas été surmené ce tour-ci, vous pouvez le surmener au moment où il attaque. Quand vous faites ainsi, dégagez toutes les autres créatures que vous contrôlez et cette phase est suivie d'une phase de combat supplémentaire. (Une créature surmenée ne se dégage pas pendant votre prochaine étape de dégageement.)

4/1

Magic the Gathering © Wizards of the Coast

Célébrant de combat

{2}{R}

Créature : humain et guerrier

M

Si le Célébrant de combat n' pas été surmené ce tour-ci, vous pouvez le surmener au moment où il attaque. Quand vous faites ainsi, dégagez toutes les autres créatures que vous contrôlez et cette phase est suivie d'une phase de combat supplémentaire. (Une créature surmenée ne se dégage pas pendant votre prochaine étape de dégagement.)

4/1

Magic the Gathering © Wizards of the Coast

Célébrant de combat

{2}{R}

Créature : humain et guerrier

M

Si le Célébrant de combat n' pas été surmené ce tour-ci, vous pouvez le surmener au moment où il attaque. Quand vous faites ainsi, dégagez toutes les autres créatures que vous contrôlez et cette phase est suivie d'une phase de combat supplémentaire. (Une créature surmenée ne se dégage pas pendant votre prochaine étape de dégagement.)

4/1

Magic the Gathering © Wizards of the Coast

Célébrant de combat

{2}{R}

Créature : humain et guerrier

M

Si le Célébrant de combat n' pas été surmené ce tour-ci, vous pouvez le surmener au moment où il attaque. Quand vous faites ainsi, dégagez toutes les autres créatures que vous contrôlez et cette phase est suivie d'une phase de combat supplémentaire. (Une créature surmenée ne se dégage pas pendant votre prochaine étape de dégagement.)

4/1

Magic the Gathering © Wizards of the Coast

Ilharg, le Sanglier terrasseur

{3}{R}{R}

Créature légendaire : sanglier et dieu

M

Piétinement

À chaque fois qu'Ilharg, le Sanglier terrasseur attaque, vous pouvez mettre sur le champ de bataille une carte de créature, engagée et attaquante, depuis votre main. Renvoyez cette créature dans votre main au début de la prochaine étape de fin.

Quand Ilharg, le Sanglier terrasseur meurt ou est mis en exil depuis le champ de bataille, vous pouvez le mettre dans la bibliothèque de son propriétaire en troisième position à partir du dessus.

6/6

Magic the Gathering © Wizards of the Coast

Ilharg, le Sanglier terrasseur

{3}{R}{R}



Créature légendaire : sanglier et dieu

M

Piétinement

À chaque fois qu'Ilharg, le Sanglier terrasseur attaque, vous pouvez mettre sur le champ de bataille une carte de créature, engagée et attaquante, depuis votre main.

Renvoyez cette créature dans votre main au début de la prochaine étape de fin.


Quand Ilharg, le Sanglier terrasseur meurt ou est mis en exil depuis le champ de bataille, vous pouvez le mettre dans la bibliothèque de son propriétaire en troisième position à partir du dessus.

6/6

Magic the Gathering © Wizards of the Coast

Ilharg, le Sanglier terrasseur

{3}{R}{R}



Créature légendaire : sanglier et dieu

M

Piétinement

À chaque fois qu'Ilharg, le Sanglier terrasseur attaque, vous pouvez mettre sur le champ de bataille une carte de créature, engagée et attaquante, depuis votre main.

Renvoyez cette créature dans votre main au début de la prochaine étape de fin.

Quand Ilharg, le Sanglier terrasseur meurt ou est mis en exil depuis le champ de bataille, vous pouvez le mettre dans la bibliothèque de son propriétaire en troisième position à partir du dessus.

6/6

Magic the Gathering © Wizards of the Coast

Ilharg, le Sanglier terrasseur

{3}{R}{R}



Créature légendaire : sanglier et dieu

M

Piétinement

À chaque fois qu'Ilharg, le Sanglier terrasseur attaque, vous pouvez mettre sur le champ de bataille une carte de créature, engagée et attaquante, depuis votre main.

Renvoyez cette créature dans votre main au début de la prochaine étape de fin.

Quand Ilharg, le Sanglier terrasseur meurt ou est mis en exil depuis le champ de bataille, vous pouvez le mettre dans la bibliothèque de son propriétaire en troisième position à partir du dessus.

6/6

Magic the Gathering © Wizards of the Coast

Terreur du mont Vélius

{5}{R}{R}



Créature : dragon

R

Vol

Double initiative (Cette créature inflige des blessures de combat d'initiative et des blessures de combat normales.)


Quand cette créature arrive sur le champ de bataille, les créatures que vous contrôlez acquièrent la double initiative jusqu'à la fin du tour.

5/5

Magic the Gathering © Wizards of the Coast

Terreur du mont Vélius

{5}{R}{R}



Créature : dragon

R

Vol

Double initiative (Cette créature inflige des blessures de combat d'initiative et des blessures de combat normales.)


Quand cette créature arrive sur le champ de bataille, les créatures que vous contrôlez acquièrent la double initiative jusqu'à la fin du tour.

5/5

Magic the Gathering © Wizards of the Coast

Terreur du mont Vélius

{5}{R}{R}



Créature : dragon

R

Vol

Double initiative (Cette créature inflige des blessures de combat d'initiative et des blessures de combat normales.)

Quand cette créature arrive sur le champ de bataille, les créatures que vous contrôlez acquièrent la double initiative jusqu'à la fin du tour.

5/5

Magic the Gathering © Wizards of the Coast

Terreur du mont Vélius

{5}{R}{R}



Créature : dragon

R

Vol

Double initiative (Cette créature inflige des blessures de combat d'initiative et des blessures de combat normales.)

Quand cette créature arrive sur le champ de bataille, les créatures que vous contrôlez acquièrent la double initiative jusqu'à la fin du tour.

5/5

Magic the Gathering © Wizards of the Coast

Summum de la destruction

{X}{G}{G}



Rituel

M

Cherchez dans votre bibliothèque et/ou votre cimetière une carte de créature avec une valeur de mana inférieure ou égale à X et mettez-la sur le champ de bataille. Si vous cherchez dans votre bibliothèque de cette manière, mélangez. Si X est supérieur ou égal à 10, les créatures que vous contrôlez gagnent +X/+X et acquièrent la célérité jusqu'à la fin du tour.

Magic the Gathering © Wizards of the Coast

Summum de la destruction

{X}{G}{G}

Rituel

M

Cherchez dans votre bibliothèque et/ou votre cimetière une carte de créature avec une valeur de mana inférieure ou égale à X et mettez-la sur le champ de bataille. Si vous cherchez dans votre bibliothèque de cette manière, mélangez. Si X est supérieur ou égal à 10, les créatures que vous contrôlez gagnent +X/+X et acquièrent la célérité jusqu'à la fin du tour.

Magic the Gathering © Wizards of the Coast

Summum de la destruction

{X}{G}{G}

Rituel

M

Cherchez dans votre bibliothèque et/ou votre cimetière une carte de créature avec une valeur de mana inférieure ou égale à X et mettez-la sur le champ de bataille. Si vous cherchez dans votre bibliothèque de cette manière, mélangez. Si X est supérieur ou égal à 10, les créatures que vous contrôlez gagnent +X/+X et acquièrent la célérité jusqu'à la fin du tour.

Magic the Gathering © Wizards of the Coast

Summum de la destruction

{X}{G}{G}

Rituel

M

Cherchez dans votre bibliothèque et/ou votre cimetière une carte de créature avec une valeur de mana inférieure ou égale à X et mettez-la sur le champ de bataille. Si vous cherchez dans votre bibliothèque de cette manière, mélangez. Si X est supérieur ou égal à 10, les créatures que vous contrôlez gagnent +X/+X et acquièrent la célérité jusqu'à la fin du tour.

Magic the Gathering © Wizards of the Coast

Contreforts boisés

Terrain

R

{T}, payez 1 point de vie, sacrifiez les Contreforts boisés : Cherchez dans votre bibliothèque une carte de montagne ou de forêt, mettez-la sur le champ de bataille, puis mélangez.

Magic the Gathering © Wizards of the Coast

Contreforts boisés



Terrain

R

{T}, payez 1 point de vie, sacrifiez les Contreforts boisés : Cherchez dans votre bibliothèque une carte de montagne ou de forêt, mettez-la sur le champ de bataille, puis mélangez.

Magic the Gathering © Wizards of the Coast

Contreforts boisés



Terrain

R

{T}, payez 1 point de vie, sacrifiez les Contreforts boisés : Cherchez dans votre bibliothèque une carte de montagne ou de forêt, mettez-la sur le champ de bataille, puis mélangez.

Magic the Gathering © Wizards of the Coast

Contreforts boisés



Terrain

R

{T}, payez 1 point de vie, sacrifiez les Contreforts boisés : Cherchez dans votre bibliothèque une carte de montagne ou de forêt, mettez-la sur le champ de bataille, puis mélangez.

Magic the Gathering © Wizards of the Coast

Fondrière sanguinolente



Terrain

R

{T}, payez 1 point de vie, sacrifiez la Fondrière sanguinolente : Cherchez dans votre bibliothèque une carte de marais ou de montagne, mettez-la sur le champ de bataille, puis mélangez.

Magic the Gathering © Wizards of the Coast

Fondrière sanguinolente



Terrain

R

{T}, payez 1 point de vie, sacrifiez la Fondrière sanguinolente : Cherchez dans votre bibliothèque une carte de marais ou de montagne, mettez-la sur le champ de bataille, puis mélangez.

Magic the Gathering © Wizards of the Coast

Forêt



Terrain de base : forêt

R

{G}

Magic the Gathering © Wizards of the Coast

Forêt



Terrain de base : forêt

R

{G}

Magic the Gathering © Wizards of the Coast

Lande venteuse



Terrain

R

{T}, payez 1 point de vie, sacrifiez la Lande venteuse : Cherchez dans votre bibliothèque une carte de forêt ou de plaine, mettez-la sur le champ de bataille, puis mélangez.

Magic the Gathering © Wizards of the Coast

Lande venteuse



Terrain

R

{T}, payez 1 point de vie, sacrifiez la Lande venteuse :
Cherchez dans votre bibliothèque une carte de forêt ou de
plaine, mettez-la sur le champ de bataille, puis mélangez.

Magic the Gathering © Wizards of the Coast

Mont enraciné




Terrain

R

Ce terrain arrive engagé à moins que vous ne contrôliez
une montagne ou une forêt.
{T} : Ajoutez {R} ou {G}.

Magic the Gathering © Wizards of the Coast

Mont enraciné



Terrain

R

Ce terrain arrive engagé à moins que vous ne contrôliez
une montagne ou une forêt.
{T} : Ajoutez {R} ou {G}.

Magic the Gathering © Wizards of the Coast

Mont enraciné



Terrain

R

Ce terrain arrive engagé à moins que vous ne contrôliez
une montagne ou une forêt.
{T} : Ajoutez {R} ou {G}.

Magic the Gathering © Wizards of the Coast

Mont enraciné



Terrain R

Ce terrain arrive engagé à moins que vous ne contrôliez une montagne ou une forêt.
{T} : Ajoutez {R} ou {G}.

Montagne



Terrain de base : montagne R

&amp;amp;amp;lt;center&amp;amp;am
p; &gt;&amp;amp;img
width=&amp;quot;65&amp;a
mp; &quot;
align=&amp;quot;center&am
p; &quot;
src=&amp;quot;graph/manas/bigR
.jpg&amp;amp; &amp;a
mp; &lt;/center&a
mp; &gt;

Montagne



Terrain de base : montagne R

&amp;amp;amp;lt;center&amp;am
p; &gt;&amp;amp;img
width=&amp;quot;65&amp;a
mp; &quot;
align=&amp;quot;center&am
p; &quot;
src=&amp;quot;graph/manas/bigR
.jpg&amp;amp; &amp;a
mp; &lt;/center&a
mp; &gt;

Montagne



Terrain de base : montagne R

&amp;amp;amp;lt;center&amp;am
p; &gt;&amp;amp;img
width=&amp;quot;65&amp;a
mp; &quot;
align=&amp;quot;center&am
p; &quot;
src=&amp;quot;graph/manas/bigR
.jpg&amp;amp; &amp;a
mp; &lt;/center&a
mp; &gt;

Terrain de prédilection



Terrain : montagne et forêt

R

Au moment où le Terrain de prédilection arrive sur le champ de bataille, vous pouvez payer 2 points de vie. Si vous ne le faites pas, il arrive sur le champ de bataille engagé.

Magic the Gathering © Wizards of the Coast

Terrain de prédilection



Terrain : montagne et forêt

R

Au moment où le Terrain de prédilection arrive sur le champ de bataille, vous pouvez payer 2 points de vie. Si vous ne le faites pas, il arrive sur le champ de bataille engagé.

Magic the Gathering © Wizards of the Coast

Terrain de prédilection



Terrain : montagne et forêt

R

Au moment où le Terrain de prédilection arrive sur le champ de bataille, vous pouvez payer 2 points de vie. Si vous ne le faites pas, il arrive sur le champ de bataille engagé.

Magic the Gathering © Wizards of the Coast

Terrain de prédilection



Terrain : montagne et forêt

R

Au moment où le Terrain de prédilection arrive sur le champ de bataille, vous pouvez payer 2 points de vie. Si vous ne le faites pas, il arrive sur le champ de bataille engagé.

Magic the Gathering © Wizards of the Coast

Étendue de l'utopie

{G}



Enchantement : aura

C

Enchanter : forêt

Au moment où l'Étendue de l'utopie arrive sur le champ de bataille, choisissez une couleur.

À chaque fois que la forêt enchantée est engagée pour du mana, son contrôleur ajoute un mana supplémentaire de la couleur choisie.

Magic the Gathering © Wizards of the Coast

Étendue de l'utopie

{G}



Enchantement : aura

C

Enchanter : forêt

Au moment où l'Étendue de l'utopie arrive sur le champ de bataille, choisissez une couleur.

À chaque fois que la forêt enchantée est engagée pour du mana, son contrôleur ajoute un mana supplémentaire de la couleur choisie.

Magic the Gathering © Wizards of the Coast

Étendue de l'utopie

{G}



Enchantement : aura

C

Enchanter : forêt

Au moment où l'Étendue de l'utopie arrive sur le champ de bataille, choisissez une couleur.

À chaque fois que la forêt enchantée est engagée pour du mana, son contrôleur ajoute un mana supplémentaire de la couleur choisie.

Magic the Gathering © Wizards of the Coast

Étendue de l'utopie

{G}



Enchantement : aura

C

Enchanter : forêt

Au moment où l'Étendue de l'utopie arrive sur le champ de bataille, choisissez une couleur.

À chaque fois que la forêt enchantée est engagée pour du mana, son contrôleur ajoute un mana supplémentaire de la couleur choisie.

Magic the Gathering © Wizards of the Coast

