


Épouvanculteur {4}




Créature-artefact : épouvantail C

À chaque fois que l'Épouvanculteur devient engagé, choisissez l'un ?  
 ? Vous pouvez mettre sur le champ de bataille, engagée, une carte de terrain de votre main.  
 ? Renvoyez sur le champ de bataille, engagée, une carte de terrain ciblée de votre cimetière.

1/4

Magic the Gathering © Wizards of the Coast

Adéphage géant {5}{G}{G}



Créature : insecte M


Piétinement

À chaque fois que l'Adéphage géant inflige des blessures de combat à un joueur, créez un jeton qui est une copie de l'Adéphage géant

7/7

Magic the Gathering © Wizards of the Coast

Jumeau de désolation {10}




Créature : eldrazi R

Quand vous lancez ce sort, créez un jeton de créature 10/10 incolore Eldrazi.

10/10

Magic the Gathering © Wizards of the Coast

Âme de Zendikar {4}{G}{G}



Créature : avatar M

Portée


{3}{G}{G} : Créez un jeton de créature 3/3 verte Bête.  
 {3}{G}{G}, exiliez l'Âme de Zendikar depuis votre cimetière : Créez un jeton de créature 3/3 verte Bête.

6/6

Magic the Gathering © Wizards of the Coast

Ancêtre de la tribu Sakura

{1}{G}



Créature : serpent et shaman

C


Sacrifiez l'Ancêtre de la tribu Sakura : Cherchez dans votre bibliothèque une carte de terrain de base, mettez cette carte sur le champ de bataille engagée, puis mélangez.

1/1

Magic the Gathering © Wizards of the Coast

Croc-de-givre d'Ohran

{3}{G}{G}



Créature neigeuse : serpent

R

Les créatures attaquant que vous contrôlez ont le contact mortel.

À chaque fois qu'une créature que vous contrôlez inflige des blessures de combat à un joueur, piochez une carte.

2/6

Magic the Gathering © Wizards of the Coast

Baloths déchaînés

{4}{G}{G}



Créature : bête

R

Piétinement

Toucheterre — À chaque fois qu'un terrain que vous contrôlez arrive, créez un jeton de créature 4/4 verte Bête.

6/6

Magic the Gathering © Wizards of the Coast

Eulogiste de Selesnya

{2}{G}



Créature : centaure et druide

R

{2}{G} : Exilez une carte de créature ciblée depuis un cimetière, puis peuplez. (Créez un jeton qui est une copie d'un jeton de créature que vous contrôlez.)

3/3

Magic the Gathering © Wizards of the Coast

Thragcorne

{4}{G}

Créature : bête

R

Quand le Thragcorne arrive sur le champ de bataille, vous gagnez 5 points de vie.

Quand le Thragcorne quitte le champ de bataille, créez un jeton de créature 3/3 verte Bête.

5/3

Magic the Gathering © Wizards of the Coast

Cavalier courseflamme

{4}{R}

Créature : humain et guerrier

R

À chaque fois que le Cavalier courseflamme attaque, créez un jeton qui est une copie d'une autre créature attaquante ciblée, engagé et attaquant. Exilez ce jeton à la fin du combat.

Précipitation {2}{R}{R} (Vous pouvez lancer ce sort pour son coût de précipitation. Si vous faites ainsi, il acquiert la célérité et il est renvoyé dans la main de son propriétaire depuis le champ de bataille au début de la prochaine étape de fin.)

3/3

Magic the Gathering © Wizards of the Coast

Voix du grand nombre

{2}{G}{G}

Créature : elfe et druide

U

Quand la Voix du grand nombre arrive sur le champ de bataille, piochez une carte pour chaque adversaire qui contrôle moins de créatures que vous.

3/3

Magic the Gathering © Wizards of the Coast

Feldonn de la Troisième Voie

{1}{R}{R}

Créature légendaire : humain et artificier

M

{2}{R}, {T} : Créez un jeton qui est une copie d'une carte de créature ciblée dans votre cimetière, excepté que c'est un artefact en plus de ses autres types. Il acquiert la célérité. Sacrifiez-le au début de la prochaine étape de fin.

2/3

Magic the Gathering © Wizards of the Coast

Manticore perce-c?ur

{2}{R}{R}

Créature : manticore

R

Quand la Manticore perce-c?ur arrive sur le champ de bataille, vous pouvez sacrifier une autre créature. Quand vous faites ainsi, la Manticore perce-c?ur inflige à n'importe quelle cible un nombre de blessures égal à la force de cette créature.

Embaumement {5}{R} ({5}{R}), exilez cette carte de votre cimetière : Créez un jeton qui en est une copie, excepté que c'est un zombie et manticore blanc sans coût de mana. N'utilisez l'embaumement que lorsque vous pourriez lancer un rituel.)

4/3

Magic the Gathering © Wizards of the Coast

Proscrite maître-dragon

{R}

Créature : humain et shaman

M

Au début de votre entretien, si vous contrôlez au moins six terrains, créez un jeton de créature 5/5 rouge Dragon avec le vol.

1/1

Magic the Gathering © Wizards of the Coast

Monstruosité tectonique

{5}{R}{R}

Créature : monstruosité

M

Célérité

À chaque fois que la Monstruosité tectonique attaque, chaque joueur qui contrôle le plus de terrains sacrifie deux terrains.

8/5

Magic the Gathering © Wizards of the Coast

Ange des condamnations

{3}{W}{W}

Créature : ange

M

Vol

Quand l'Ange des condamnations arrive sur la champ de bataille, vous pouvez exiler un permanent non-terrain ciblé qu'un adversaire contrôle jusqu'à ce que l'Ange des condamnations quitte le champ de bataille.

Embaumement {5}{W} ({5}{W}), exilez cette carte de votre cimetière : Créez un jeton qui en est une copie, excepté que c'est un zombie et humain et clerc blanc sans coût de mana. N'utilisez l'embaumement que lorsque vous pourriez lancer un rituel.)

3/4

Magic the Gathering © Wizards of the Coast

Artisan damné

{2}{W}

Créature : humain et artificier

R

Les sculptures que vous contrôlez ne peuvent ni attaquer ni bloquer.

Au début de votre étape de fin, créez un jeton de créature-artefact incolore Sculpture avec « La force et l'endurance de cette créature sont chacune égales au nombre de sculptures que vous contrôlez. »

3/4

Magic the Gathering © Wizards of the Coast

Sauveteuse à flanc de falaise

{1}{W}

Créature : kor et soldat

U

Vigilance

{T}, sacrifiez la Sauveteuse à flanc de falaise : Un permanent ciblé que vous contrôlez acquiert la protection contre chacun de vos adversaires jusqu'à la fin du tour.

2/2

2/2

Magic the Gathering © Wizards of the Coast

Rokh compagnon

{3}{W}{W}

Créature : oiseau

M

Vol

Saccage ? Quand le Rokh compagnon arrive sur le champ de bataille, si vous avez attaqué ce tour-ci, créez un jeton de créature 3/4 blanche Oiseau avec le vol.

À chaque fois que le Rokh compagnon attaque, vous gagnez 1 point de vie pour chaque créature attaquante.

3/4

3/4

Magic the Gathering © Wizards of the Coast

?uf de rokh

{2}{W}

Créature : oiseau et ?uf

U

Défenseur

Quand l'?uf de rokh meurt, créez un jeton de créature 3/3 blanche Oiseau avec le vol.

0/3

0/3

Magic the Gathering © Wizards of the Coast

Atla Palani, marraine des nids

{1}{R}{G}{W}

Créature légendaire : humain et shaman **M**

{2}, {T} : Créez un jeton de créature 0/1 verte ?uf avec le défenseur.

À chaque fois qu'un ?uf que vous contrôlez meurt, révéléz les cartes du dessus de votre bibliothèque jusqu'à ce que vous révéléz une carte de créature. Mettez cette carte sur le champ de bataille et le reste au-dessous de votre bibliothèque dans un ordre aléatoire.

2/3

Magic the Gathering © Wizards of the Coast

Ghildmage de Vitu-Ghazi

{G}{W}

Créature : dryade et shaman **U**

{4}{G}{W} : Créez un jeton de créature 3/3 verte Centaure.

{2}{G}{W} : Peuplez. (Créez un jeton qui est une copie d'un jeton de créature que vous contrôlez.)

2/2

Magic the Gathering © Wizards of the Coast

Emmara Tandris

{5}{G}{W}

Créature légendaire : elfe et shaman **R**

Prévenez toutes les blessures qui devraient être infligées aux jetons de créature que vous contrôlez.

5/7

Magic the Gathering © Wizards of the Coast

Ghired, exilé du Conclave

{2}{R}{G}{W}

Créature légendaire : humain et shaman **M**

Quand Ghired, exilé du Conclave arrive sur le champ de bataille, créez un jeton de créature 4/4 verte Rhinocéros avec le piétinement.

À chaque fois que Ghired attaque, peuplez. Le jeton arrive sur le champ de bataille engagé et attaquant. (Pour peupler, créez un jeton qui est une copie d'un jeton de créature que vous contrôlez.)

2/5

Magic the Gathering © Wizards of the Coast

Marisi, briseur de l'anneure

{1}{R}{G}{W}

Créature légendaire : guerrier chat

M

Vos adversaires ne peuvent pas lancer de sorts pendant le combat.

À chaque fois qu'une créature que vous contrôlez inflige des blessures de combat à un joueur, incitez chaque créature que ce joueur contrôle. (Jusqu'à votre prochain tour, ces créatures attaquent à chaque combat si possible et attaquent un joueur autre que vous si possible.)

5/4

Magic the Gathering © Wizards of the Coast

Temple des voyageurs

{1}{G}{W}

Créature : élémental

R

La force et l'endurance du Temple des voyageurs sont chacune égales au nombre de créatures que vous contrôlez.

À chaque fois que le Temple des voyageurs inflige des blessures de combat à un joueur, peuplez.

\*/\*

Magic the Gathering © Wizards of the Coast

Tahngarth, officier en second

{2}{R}{G}

Créature légendaire : minotaure et guerrier

R

Tahngarth, officier en second ne peut pas être bloqué par plus d'une créature.

À chaque fois qu'un adversaire attaque avec au moins une créature, si Tahngarth est engagé, vous pouvez faire que cet adversaire acquière le contrôle de Tahngarth jusqu'à la fin du combat. Si vous faites ainsi, choisissez un joueur ou un planeswalker que cet adversaire attaque. Tahngarth attaque ce joueur ou ce planeswalker.

5/5

Magic the Gathering © Wizards of the Coast

Trostani, Voix de Selesnya

{G}{G}{W}{W}

Créature légendaire : dryade

M

À chaque fois qu'une autre créature arrive sur le champ de bataille sous votre contrôle, vous gagnez un nombre de points de vie égal à l'endurance de cette créature.

{1}{G}{W}, {T} : Peuplez. (Créez un jeton qui est une copie d'un jeton de créature que vous contrôlez.)

2/5

Magic the Gathering © Wizards of the Coast

Cherchaloïn

{1}{G}



Rituel


C

Cherchez dans votre bibliothèque une carte de plaine, d'île, de marais ou de montagne, mettez-la sur le champ de bataille engagée, puis mélangez.

Magic the Gathering © Wizards of the Coast

Explorer

{1}{G}



Rituel

C

Vous pouvez jouer un terrain supplémentaire ce tour-ci. Piochez une carte.

Magic the Gathering © Wizards of the Coast

Culture

{2}{G}



Rituel

C

Cherchez dans votre bibliothèque jusqu'à deux cartes de terrain de base, révélez ces cartes, mettez-en une sur le champ de bataille engagée et l'autre dans votre main, puis mélangez.

Magic the Gathering © Wizards of the Coast

Floraison totale

{X}{X}{G}



Rituel

R

Peuplez X fois. (Pour peupler, créez un jeton qui est une copie d'un jeton de créature que vous contrôlez. Faites-le X fois.)

Magic the Gathering © Wizards of the Coast

Harmonisation

{2}{G}{G}



Rituel

U

Piochez trois cartes.

Magic the Gathering © Wizards of the Coast

Belligérance de Ghired

{X}{R}{R}



Rituel

R

La Belligérance de Ghired inflige X blessures réparties comme vous le désirez entre n'importe quel nombre de créatures ciblées. À chaque fois qu'une créature ayant subi des blessures de cette manière meurt ce tour-ci, peuplez. (Créez un jeton qui est une copie d'un jeton de créature que vous contrôlez.)

Magic the Gathering © Wizards of the Coast

Révélation shamanique

{3}{G}{G}



Rituel

R

Piochez une carte pour chaque créature que vous contrôlez.  
Férocité ? Vous gagnez 4 points de vie pour chaque créature de force supérieure ou égale à 4 que vous contrôlez.

Magic the Gathering © Wizards of the Coast

Mirage de haine

{3}{R}



Rituel

U

Choisissez jusqu'à deux créatures ciblées que vous ne contrôlez pas. Pour chacune de ces créatures, créez un jeton qui est une copie de cette créature. Ces jetons acquièrent la célérité. Exilez-les au début de la prochaine étape de fin.

Magic the Gathering © Wizards of the Coast

Heure du jugement

{4}{W}{W}{W}

Rituel

R

Convocation (Vos créatures peuvent vous aider à lancer ce sort. Chaque créature que vous engagez en lançant ce sort paie {1} ou un mana de la couleur de cette créature.)  
Détruisez toutes les créatures non-jeton.

Magic the Gathering © Wizards of the Coast

Château de la gargouille

Terrain

R

{T} : Ajoutez {C}.  
{5}, {T}, sacrifiez le Château de la gargouille : Créez un jeton de créature-artefact 3/4 incolore Gargouille avec le vol.

Magic the Gathering © Wizards of the Coast

Renaissance phyrexienne

{4}{W}{W}

Rituel

R

Détruisez toutes les créatures, puis créez un jeton de créature-artefact X/X incolore Phyrexian et Horreur, X étant le nombre de créatures détruites de cette manière.

Magic the Gathering © Wizards of the Coast

Clairière de scories

Terrain : montagne et forêt

R

{T} : Ajoutez {R} ou {G}.  
Ce terrain arrive engagé à moins que vous ne contrôliez au moins deux terrains de base.

Magic the Gathering © Wizards of the Coast

Étendues sauvages en évolution



Terrain

C

{T}, sacrifiez ce terrain : Cherchez dans votre bibliothèque une carte de terrain de base, mettez-la sur le champ de bataille engagée, puis mélangez.

Magic the Gathering © Wizards of the Coast

Forêt




Terrain de base : forêt

C

{G}

Magic the Gathering © Wizards of the Coast

Forêt




Terrain de base : forêt

C

{G}

Magic the Gathering © Wizards of the Coast

Forêt



Terrain de base : forêt

C

{G}

Magic the Gathering © Wizards of the Coast

Forêt



Terrain de base : forêt

**C**

{G}

Magic the Gathering © Wizards of the Coast

Forêt



Terrain de base : forêt

**C**

{G}

Magic the Gathering © Wizards of the Coast

Forêt



Terrain de base : forêt

**C**

{G}

Magic the Gathering © Wizards of the Coast

Forêt




Terrain de base : forêt

**C**

{G}

Magic the Gathering © Wizards of the Coast

Forêt




Terrain de base : forêt

C

{G}

Magic the Gathering © Wizards of the Coast

Hautes terres rocailleuses



Terrain

C


Ce terrain arrive engagé.

Quand ce terrain arrive, vous gagnez 1 point de vie.

{T} : Ajoutez {R} ou {G}.

Magic the Gathering © Wizards of the Coast

Garnison de Boros



Terrain

U

La Garnison de Boros arrive sur le champ de bataille engagée.

Quand la Garnison de Boros arrive sur le champ de bataille, renvoyez un terrain que vous contrôlez dans la main de son propriétaire.

{T} : Ajoutez {R}{W}.

Magic the Gathering © Wizards of the Coast

Immensité terramorphe



Terrain

C

{T}, sacrifiez ce terrain : Cherchez dans votre bibliothèque une carte de terrain de base, mettez-la sur le champ de bataille engagée, puis mélangez.

Magic the Gathering © Wizards of the Coast

Landes cendreuses



Terrain C

{T} : Ajoutez {C}.  
Recyclage de terrain de base {1} ({1}, défaissez-vous de cette carte : Cherchez dans votre bibliothèque une carte de terrain de base, révélez-la, mettez-la dans votre main, puis mélangez.)

Montagne



Terrain de base : montagne C

&amp;amp;amp;lt:center&amp;amp;amp;gt;&amp;amp;lt;img  
&amp;amp;amp;lt;img  
width=&amp;amp;amp;quot;65&amp;amp;amp;amp;quot;  
uot;  
align=&amp;amp;amp;quot;center&amp;amp;amp;quot;  
p;quot;  
src=&amp;amp;amp;quot;graph/manas/bigR.jpg&amp;amp;  
amp;amp;quot;&amp;amp;amp;gt;&amp;amp;amp;gt;&amp;amp;amp;am  
p;amp;lt;/center&amp;amp;amp;gt;

Montagne



Terrain de base : montagne C

&amp;amp;amp;lt:center&amp;amp;amp;gt;&amp;amp;lt;img  
&amp;amp;amp;lt;img  
width=&amp;amp;amp;quot;65&amp;amp;amp;amp;quot;  
uot;  
align=&amp;amp;amp;quot;center&amp;amp;amp;quot;  
p;quot;  
src=&amp;amp;amp;quot;graph/manas/bigR.jpg&amp;amp;  
amp;amp;quot;&amp;amp;amp;gt;&amp;amp;amp;gt;&amp;amp;amp;am  
p;amp;lt;/center&amp;amp;amp;gt;


Montagne



Terrain de base : montagne C

&amp;amp;amp;lt:center&amp;amp;amp;gt;&amp;amp;lt;img  
&amp;amp;amp;lt;img  
width=&amp;amp;amp;quot;65&amp;amp;amp;amp;quot;  
uot;  
align=&amp;amp;amp;quot;center&amp;amp;amp;quot;  
p;quot;  
src=&amp;amp;amp;quot;graph/manas/bigR.jpg&amp;amp;  
amp;amp;quot;&amp;amp;amp;gt;&amp;amp;amp;gt;&amp;amp;amp;am  
p;amp;lt;/center&amp;amp;amp;gt;

### Montagne



Terrain de base : montagne

C

&amp;amp;amp;lt;center&amp;amp;amp;gt;&amp;lt;br/>&amp;lt;img width=&amp;amp;quot;65&amp;amp;quot; height=&amp;quot;65&amp;quot; align=&amp;quot;center&amp;quot; src=&amp;quot;graph/manas/bigR.jpg&amp;quot;&amp;gt;&amp;lt;/center&amp;gt;

Magic the Gathering © Wizards of the Coast

### Panorama de Naya



Terrain

C

{T} : Ajoutez {C}.  
{1}, {T}, sacrifiez le Panorama de Naya : Cherchez dans votre bibliothèque une carte de montagne, de forêt ou de plaine de base, mettez-la sur le champ de bataille engagée, puis mélangez.

Magic the Gathering © Wizards of the Coast

### Orée de la Krosia



Terrain

U


L'Orée de la Krosia arrive sur le champ de bataille engagée.

{T} : Ajoutez {C}.

{2}, {T}, sacrifiez l'Orée de la Krosia : Cherchez dans votre bibliothèque une carte de forêt et une carte de plaine, mettez-les sur le champ de bataille engagées, puis mélangez.

Magic the Gathering © Wizards of the Coast

### Passage des mandrins



Terrain

U

{T} : Ajoutez {C}.

{4}, {T} : Une créature ciblée ne peut pas être bloquée ce tour-ci.

Magic the Gathering © Wizards of the Coast

Paysage myriadaire



Terrain

U

Ce terrain arrive engagé.

{T} : Ajoutez {C}.

{2}, {T}, sacrifiez ce terrain : Cherchez dans votre bibliothèque jusqu'à deux cartes de terrain de base qui partagent un type de terrain, mettez-les sur le champ de bataille engagées, puis mélangez.

Magic the Gathering © Wizards of the Coast

Plaine



Terrain de base : plaine

C

&amp;amp;amp;lt:center&amp;amp;amp;gt;&amp;amp;amp;lt;img  
;amp;amp;amp;lt;img  
width=&amp;amp;amp;quot;65&amp;amp;amp;quot;  
uot;  
align=&amp;amp;amp;quot:center&amp;amp;amp;p;quot;  
src=&amp;amp;quot;graph/manas/bigW.jpg&amp;amp;quot;&amp;amp;gt;&amp;amp;amp;lt;/center&amp;amp;amp;gt;

Magic the Gathering © Wizards of the Coast

Plaine



Terrain de base : plaine

C

&amp;amp;amp;lt:center&amp;amp;amp;gt;&amp;amp;amp;lt;img  
;amp;amp;amp;lt;img  
width=&amp;amp;amp;quot;65&amp;amp;amp;quot;  
uot;  
align=&amp;amp;amp;quot:center&amp;amp;amp;p;quot;  
src=&amp;amp;quot;graph/manas/bigW.jpg&amp;amp;quot;&amp;amp;gt;&amp;amp;amp;lt;/center&amp;amp;amp;gt;

Magic the Gathering © Wizards of the Coast

Plaine



Terrain de base : plaine

C

&amp;amp;amp;lt:center&amp;amp;amp;gt;&amp;amp;amp;lt;img  
;amp;amp;amp;lt;img  
width=&amp;amp;amp;quot;65&amp;amp;amp;quot;  
uot;  
align=&amp;amp;amp;quot:center&amp;amp;amp;p;quot;  
src=&amp;amp;quot;graph/manas/bigW.jpg&amp;amp;quot;&amp;amp;gt;&amp;amp;amp;lt;/center&amp;amp;amp;gt;

Magic the Gathering © Wizards of the Coast

Plaine



Terrain de base : plaine

C

&amp;amp;amp;lt:center&amp;amp;amp;gt;&amp;amp;lt;img  
;amp;amp;amp;lt;img  
width=&amp;amp;amp;quot;65&amp;amp;amp;quot;  
uot;  
align=&amp;amp;amp;quot:center&amp;amp;amp;quot;  
p;quot;  
src=&amp;amp;amp;quot;graph/manas/bigW.jpg&amp;amp;quot;  
;amp;amp;amp;quot;&amp;amp;amp;gt;&amp;amp;amp;amp;lt;/center&amp;amp;amp;amp;gt;

Magic the Gathering © Wizards of the Coast

Plaine



Terrain de base : plaine

C

&amp;amp;amp;lt:center&amp;amp;amp;gt;&amp;amp;lt;img  
;amp;amp;amp;lt;img  
width=&amp;amp;amp;quot;65&amp;amp;amp;quot;  
uot;  
align=&amp;amp;amp;quot:center&amp;amp;amp;quot;  
p;quot;  
src=&amp;amp;amp;quot;graph/manas/bigW.jpg&amp;amp;quot;  
;amp;amp;amp;quot;&amp;amp;amp;gt;&amp;amp;amp;amp;lt;/center&amp;amp;amp;amp;gt;

Magic the Gathering © Wizards of the Coast

Plaine



Terrain de base : plaine

C

&amp;amp;amp;lt:center&amp;amp;amp;gt;&amp;amp;lt;img  
;amp;amp;amp;lt;img  
width=&amp;amp;amp;quot;65&amp;amp;amp;quot;  
uot;  
align=&amp;amp;amp;quot:center&amp;amp;amp;quot;  
p;quot;  
src=&amp;amp;amp;quot;graph/manas/bigW.jpg&amp;amp;quot;  
;amp;amp;amp;quot;&amp;amp;amp;gt;&amp;amp;amp;amp;lt;/center&amp;amp;amp;amp;gt;

Magic the Gathering © Wizards of the Coast

Plaine



Terrain de base : plaine

C

&amp;amp;amp;lt:center&amp;amp;amp;gt;&amp;amp;lt;img  
;amp;amp;amp;lt;img  
width=&amp;amp;amp;quot;65&amp;amp;amp;quot;  
uot;  
align=&amp;amp;amp;quot:center&amp;amp;amp;quot;  
p;quot;  
src=&amp;amp;amp;quot;graph/manas/bigW.jpg&amp;amp;quot;  
;amp;amp;amp;quot;&amp;amp;amp;gt;&amp;amp;amp;amp;lt;/center&amp;amp;amp;amp;gt;

Magic the Gathering © Wizards of the Coast

Prairie de Solherbe



Terrain

R

{1}, {T}: Ajoutez {G}{W}.

Magic the Gathering © Wizards of the Coast

Refuge du Kazandou



Terrain

U


Le Refuge du Kazandou arrive sur le champ de bataille engagé.

Quand le Refuge du Kazandou arrive sur le champ de bataille, vous gagnez 1 point de vie.

{T} : Ajoutez {R} ou {G}.

Magic the Gathering © Wizards of the Coast

Refuge de Grisepeau



Terrain

U

Le Refuge de Grisepeau arrive sur le champ de bataille engagée.

Quand le Refuge de Grisepeau arrive sur le champ de bataille, vous gagnez 1 point de vie.

{T} : Ajoutez {G} ou {W}.

Magic the Gathering © Wizards of the Coast

Reliquaire de la jungle



Terrain

U

Ce terrain arrive engagé.

{T} : Ajoutez {R}, {G} ou {W}.

Magic the Gathering © Wizards of the Coast

Sables verdoyants



Terrain

C

Ce terrain arrive engagé.

Quand ce terrain arrive, vous gagnez 1 point de vie.

{T} : Ajoutez {G} ou {W}.

Magic the Gathering © Wizards of the Coast

Territoire des Gruul



Terrain

U

Ce terrain arrive engagé.

Quand ce terrain arrive, renvoyez un terrain que vous contrôlez dans la main de son propriétaire.

{T} : Ajoutez {RG}.

Magic the Gathering © Wizards of the Coast

Sanctuaire de Selesnya



Terrain

U

Le Sanctuaire de Selesnya arrive sur le champ de bataille engagé.

Quand le Sanctuaire de Selesnya arrive sur le champ de bataille, renvoyez un terrain que vous contrôlez dans la main de son propriétaire.

{T} : Ajoutez {G}{W}.

Magic the Gathering © Wizards of the Coast

Tour de commandement



Terrain

C

{T} : Ajoutez un mana de la couleur de votre choix de l'identité couleur de votre commandant.

Magic the Gathering © Wizards of the Coast

Verger exotique



Terrain

R

{T} : Ajoutez un mana de la couleur de votre choix qu'un terrain qu'un adversaire contrôle pourrait produire.

Magic the Gathering © Wizards of the Coast

Fonderie d'âmes

{4}



Artefact

R

Empreinte ? Quand la Fonderie d'âmes arrive sur le champ de bataille, vous pouvez exiler une carte de créature de votre main.

{X}, {T} : Créez un jeton de créature qui est une copie de la carte exilée. X est la valeur de mana de cette carte.

Magic the Gathering © Wizards of the Coast

Cuve de mimétisme

{3}



Artefact

R


Empreinte ? À chaque fois qu'une créature non-jeton meurt, vous pouvez exiler cette carte. Si vous faites ainsi, renvoyez chaque autre carte exilée par la Cuve de mimétisme dans le cimetière de son propriétaire.

{3}, {T} : Créez un jeton qui est une copie de la carte exilée par la Cuve de mimétisme. Elle acquiert la célérité. Exilez-la au début de la prochaine étape de fin.

Magic the Gathering © Wizards of the Coast

Idole de l'oubli

{2}



Artefact

R

{T} : Piochez une carte. N'activez que si vous avez créé un jeton ce tour-ci.

{8}, {T}, sacrifiez l'Idole de l'oubli : Créez un jeton de créature 10/10 incolore Eldrazi.

Magic the Gathering © Wizards of the Coast

Jambières d'éclair

{2}

Artefact : équipement

U

La créature équipée a la célérité et le linceul. (Elle ne peut pas être la cible de sorts ou de capacités.)

Équipement {0}

Magic the Gathering © Wizards of the Coast

Chute considérable

{2}{G}{G}

Éphémère

R

En tant que coût supplémentaire pour lancer ce sort, sacrifiez une créature.

Vous piochez un nombre de cartes égal à la force de la créature sacrifiée, et vous gagnez ensuite un nombre de points de vie égal à son endurance.

Magic the Gathering © Wizards of the Coast

Garruk, chasseur primordial

{2}{G}{G}{G}

Planeswalker légendaire : Garruk

M

{+1} : Créez un jeton de créature 3/3 verte Bête.

{-3} : Piochez un nombre de cartes égal à la force la plus élevée parmi les créatures que vous contrôlez.

{-6} : Créez un jeton de créature 6/6 verte Guivre pour chaque terrain que vous contrôlez.

3/

Magic the Gathering © Wizards of the Coast

Couper en deux

{2}{G}{G}

Éphémère

U

Détruisez une cible, artefact ou enchantement.  
Piochez une carte.

Magic the Gathering © Wizards of the Coast

Délivrance du druide

{1}{G}

Éphémère

C

Prévenez toutes les blessures de combat qui devraient vous être infligées ce tour-ci. Peuplez. (Créez un jeton qui est une copie d'un jeton de créature que vous contrôlez.)

Magic the Gathering © Wizards of the Coast

Réveiller la bête

{2}{G}

Éphémère

M

Détruisez un permanent ciblé. Son contrôleur crée un jeton de créature 3/3 verte Bête.

Magic the Gathering © Wizards of the Coast

Deuxième récolte

{2}{G}{G}

Éphémère

R

Pour chaque jeton que vous contrôlez, créez un jeton qui est une copie de ce permanent.

Magic the Gathering © Wizards of the Coast

Viande fraîche

{3}{G}

Éphémère

R

Créez un jeton de créature 3/3 verte Bête pour chaque créature mise dans votre cimetière depuis le champ de bataille ce tour-ci.

Magic the Gathering © Wizards of the Coast

Défenses nées des racines

{2}{W}



Éphémère

C

Peuplez. Les créatures que vous contrôlez acquièrent l'indestructible jusqu'à la fin du tour. (Pour peupler, créez un jeton qui est une copie d'un jeton de créature que vous contrôlez.)

Magic the Gathering © Wizards of the Coast

Charme de Naya

{R}{G}{W}



Éphémère

U

Choisissez l'un ?

? Le Charme de Naya inflige 3 blessures à une créature ciblée.

? Renvoyez une carte ciblée depuis un cimetière dans la main de son propriétaire.

? Engagez toutes les créatures qu'un joueur ciblé contrôle.

Magic the Gathering © Wizards of the Coast

Jugement selon Trostani

{5}{W}



Éphémère


C

Exilez une créature ciblée, puis peuplez. (Créez un jeton qui est une copie d'un jeton de créature que vous contrôlez.)

Magic the Gathering © Wizards of the Coast

Croissance morcelée

{GW}{GW}



Éphémère

C

Détruisez une cible, artefact ou enchantement, puis peuplez. (Créez un jeton qui est une copie d'un jeton de créature que vous contrôlez.)

Magic the Gathering © Wizards of the Coast

Lien élémentaire

{2}{G}

Enchantement

M

À chaque fois qu'une créature avec une force supérieure ou égale à 3 que vous contrôlez arrive, piochez une carte.

Magic the Gathering © Wizards of the Coast

Chant de l'Âme du monde

{4}{W}{W}

Enchantement

R

À chaque fois que vous lancez un sort, peuplez. (Créez un jeton qui est une copie d'un jeton de créature que vous contrôlez.)

Magic the Gathering © Wizards of the Coast

Majesté colossale

{2}{G}

Enchantement

U

Au début de votre entretien, si vous contrôlez une créature de force supérieure ou égale à 4, piochez une carte.

Magic the Gathering © Wizards of the Coast

Insigne de commandant

{2}{W}{W}

Enchantement

R

Les créatures que vous contrôlez gagnent +1/+1 pour chaque fois que vous avez lancé votre commandant depuis la zone de commandement pendant cette partie.

Magic the Gathering © Wizards of the Coast

Vertu intangible

{1}{W}

Enchantement

U

Les jetons de créature que vous contrôlez gagnent +1/+1 et ont la vigilance.

Magic the Gathering © Wizards of the Coast

Rangs en augmentation

{2}{GW}{GW}

Enchantement

R

Au début de votre entretien, peuplez. (Créez un jeton qui est une copie d'un jeton de créature que vous contrôlez.)

Magic the Gathering © Wizards of the Coast